


LORFLAM

Poêles- cheminées **XS60** **Stone'BOX**



Finition : Porte fonte peint
noire, poignée inox microbillé.

Volet de convection d'air
chaud réglable, finition inox
microbillé.



En option avec 1 ou 2 ceintures supérieures : Accu+ (45 kg de
granulats).

Poids du foyer fonte : 165 kg

Poids de la structure de base pierre ollaire : 200 kg

Poids de chaque ceinture pierre ollaire : 63 kg

* hauteur selon le nombre de ceintures

CARACTÉRISTIQUES TECHNIQUES

Dimensions (hors tout) L x H x P : 775 x 1214* x 460 mm

Corps de chauffe : Fonte et pierre ollaire

Poids Total : de 365 kg (base) à 617 kg (4 ceintures)

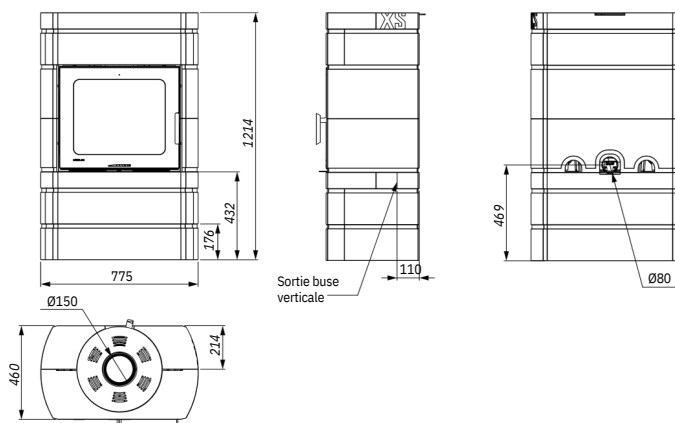
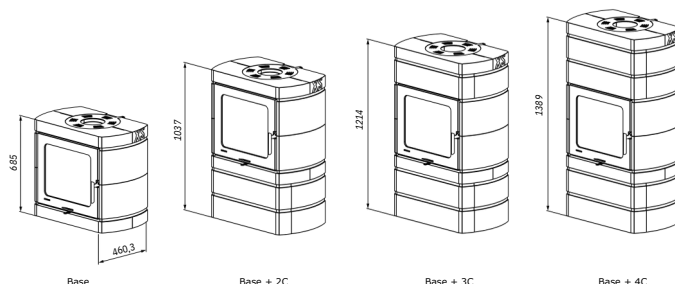
Raccordement conduit de fumées : Ø150 mm (sortie dessus)

Diamètre de la buse d'air de combustion : 80 mm (sortie arrière ou
dessous)

Combustible : Bois bûche

Longueur maxi des bûches : 50 cm

	Puissance Nominale Mini : 6 kW	Puissance Nominale Maxi : 9 kW
Rendement nominal :	79%	80%
Rendement saisonnier :	69%	70%
Émission CO :	1468 mg/Nm ³	965 mg/Nm ³
Émission de particules :	21 mg/Nm ³	26 mg/Nm ³
Émission NOx :	108 mg/Nm ³	112 mg/Nm ³
Émission OGC :	66 mg/Nm ³	78 mg/Nm ³
Consommation indicative de bois :	1,92 kg/h	2,62 kg/h
Indice de performance environnemental :	0,55	0,45



GARANTIE CONSTRUCTEUR

Notre garantie est de 5 ans sur lecorps du foyer
et la pierre ollaire, hors pièces d'usure (vitre
- vermiculite - joint) et main d'oeuvre et de 3
ans sur les composants métalliques (poignées -
charnières).

NORMES

NF EN 13240
Marquage CE
Flamme Verte
classe 7*****

5
ANS



RACCORDABLE
EN DIRECT

LORFLAM

flamme
VERTE

Le label
du chauffage
au bois